

SKOLEBARNAS
TRAFIKKALENDER

TIPSHEFTE TIL
LÆREREN

Skoleåret 2024/2025





Tillatt å kopiere!



TIL LÆREREN

Enda et nytt skoleår er i støpeskjeen. Du som lærer, har et stort antall arbeids- og ansvarsoppgaver, som utfordrer deg på ulike måter. En av oppgavene er kanskje litt beskjedent i omfang, men likevel veldig viktig: Trafikkopplæring!

Derfor tilbyr Skolebarnas Trafikkalender også i år en gratis kalender til hver elev i 1. til 4.klasse. Der tar vi opp aktuelle temaer som har med det å ferdes i trafikken på en sikker måte, for eksempel bruk av refleks og sykkelhjelm. Vi tilbyr oppgaver elevene kan besvare. Vi tar gjerne imot besvarelser og elevarbeider, som vi gir respons på, og vi deler ut premier til noen heldige vinnere!

I tillegg til kalenderen følger vi opp temaene i heftet du nå leser i: «Tipshefte til læreren». Her finner du mange tips til undervisningen og

konkrete oppgaver elevene kan jobbe med. I Tipsheftet kan du velge og vrake. Du må selvsagt ikke bruke alle tipsene.

Nytt av året er et samarbeid vi har avtalt med Norges Lastebileier-Forbund. De tilbyr blant annet å komme på lastebilbesøk til din skole! Spennende!

Gå gjerne inn på hjemmesiden vår: trafikkalenderen.no. Der finner du kalender, tipshefte og mye mer, blant annet trafikksanger med kom du gjerne må bruke i undervisningen!

Vi takker for utrolig mange innsendte tegninger og oppgavesvar. Det inspirerer og motiverer oss! Vi er klare til å ta imot mange også i år!

Lykke til med skoleåret 2024/2025!

Knut Søyland



Knut Søyland har jobbet som lærer og skoleleder på barnetrinn og ungdomstrinn i flere kommuner, samt vært rektor på Sandefjord Folkehøyskole. Han står også bak firmaet Tekst og Musikkservice og er tekstkonsulent for Skolebarnas Trafikkalender.

2

Tipshefte til læreren



INFORMASJON

Postadresse:

Skolebarnas Trafikkalender
Postboks 1311, Trudvang
3105, Tønsberg

Kontakt oss:

E-post: post@trafikkalenderen.no
Hjemmeside: trafikkalenderen.no

Datoer for innsendingsoppgaver på kalenderen og i tipsheftet:

Sommer:

27. september 2024

Høst:

29. november 2024

Husk, klasse, navn og adresse til skolen!

Vinter:

7. mars 2025

Vår:

11. mai 2025

Vinnere 2023:

Sykkelhjelmer:

Viktor, Rognan barneskole
Maria, Slemdal skole
Nikolei, Lone skule
Ella, Østensjø skole
Jonas, Nord-Aurdal barneskole
Sofia, Nord-Aurdal barneskole
Dawid, Stuenes skole
Nea, Røkland skole

Reflekser til hele klassen:

Flisnes skole
Store Bergan skole
Vetland skole
Lidar skole

Julie

Sykkelhjelm
Reflekssele
Refleksbrikker

Tobias

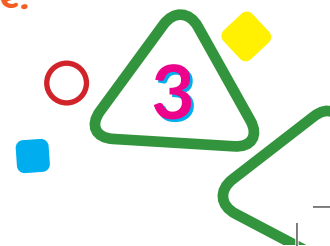
Sykkelhjelm
Reflekssele
Refleksbrikker

Håkon

Sykkelhjelm
Reflekssele
Refleksbrikker



Gi oss beskjed om du ønsker flere tipshefter eller kalendere!





Tillatt å kopiere!



DET RULLER



(Lærer leser)

-Jeg kom til å tenke på at det er veeeldig mange forskjellige sykler. Bare se på de vi har her, sier Per og ser seg rundt.

Per er ute på sykkeltur med sparkesykkelen. Han hadde avtalt å møte mange av vennene nå i ettermiddag. De skal ha en konkurranse.

-Det er vel ikke om å gjøre at alle syklene er like, mener Bike. Jeg liker best vanlig sykkel, men du vil helst ha sparkesykkel!

-Ja - og så er det alle slags farger, og det syns jeg er kult, mener Mille.

-Jeg er glad for at jeg fikk arve denne sykkelen. Hos oss passet det veldig fint, for det var vanskelig å ha råd til å kjøpe nye sykler til flere samtidig.

Velo ser stolt på sykkelen sin.

-Nå starter vi konkurransen. Alle kan teste løypa først. Løypa går opp bakken der i skogen, så litt bortover og så bratt ned hit igjen til parkeringsplassen.

Per peker og forklarer så godt han kan!

-Men der kommer jo Lens Politi. Hvorfor kommer han? spør Velo.

-Lens skal sjekke alle syklene at de har bremses og utstyr i orden. Så sjekker han at alle har sykkelhjelm, forklarer Per.

-Selvsagt bruker alle hjelm uansett hva slags sykkel de har, sier Bike.

-Men hvem skal starte og ta tida? lurer Mille på.

-Vi er heldige: Lens Politi blir med hele tiden, men det blir bare tre runder på hver, sier Per og smiler fornøyd!



SOMMEROPPGAVER

- 1 Les fortellingen på side 4 for elevene.
- 2 Ha en samtale med elevene om det med å tilpasse farten i trafikken. Se på bildet av Per og Lens Politi i kalenderen. Har Per passe fart?
- 3 På side 7 er det tegnet opp 4 trafikkskilt. Ta kopi av siden, forstør gjerne siden til A3, la elevene fargelegge og skrive navnene på skiltene under tegningene. Finn gjerne skiltene på Statens Vegvesen sine nettsider, så elevene kan se riktige farger! Snakk med elevene om hva disse skiltene forteller!
- 4 Lytt til og syng Sykkelsamba. Du finner sangen, tekst og komp på vår nettside trafikkalenderen.no.
- 5 Snakk med elevene om at det ikke er lov for barn under 12 år å bruke el-sparkey sykkel!
- 6 Ta kopi av rebusen på side 6. La elevene løse den. Bruk kalenderen for å kjenne igjen navnene på våre venner – til bruk i rebusen. Send gjerne inn løsningene til oss – så får elevene en respons fra oss! De kan også tegne sin favorittsparkesykkel! Husk innsendingsfristen 27. september 2024.
- 7 Mange skoler anbefaler eller tillater ikke at elevene sykler til skolen før etter 3. eller 4.klasse. Likevel kan kanskje skolen arrangere en dag der en kontrollerer at syklene er i forskriftsmessig stand? Det er morsomt å ha en konkurranse med ferdigheter eller fart som tema – arrangert i en løype på et trafiksikkert sted!





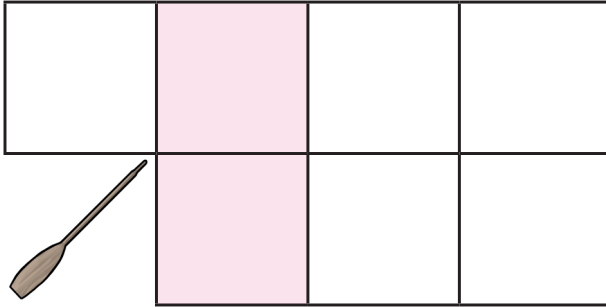




Tillatt å kopiere!



REBUS



Skriv rebusord:

.....



Tipshefte til læreren







HVA HETER SKILTENE?

- 1 Skriv navnet på hvert av skiltene.
- 2 Fargelegg skiltene med korrekte farger.




.....

.....



.....

.....





Tillatt å kopiere!

REFLEKSER LYSER

(Lærer leser)

-Så fint at dere bruker reflekser når dere står og venter på Skolebussen. De lyser skikkelig, og da kan jeg lett se dere, sier sjåføren på Skolebussen til Bike og Velo, som skal gå inn på bussen.

-Men de lyser jo ikke – egentlig, svarer Bike.

-Det er jo ikke noe batterier eller lypærer i refleksene, smiler Velo.

-Sett dere ned rett bak meg, så kan jeg forklare dere litt!

Buss sjåføren forklarer Bike og Velo at de har helt rett i det de sier. Det er ingen lypærer eller batterier. Men hvorfor kan vi da si at refleksene lyser?

-Det er jo bussen som lyser – med lys fra billyktene. Det har dere sikkert sett. Og så er det sånn at når lyset fra bussen treffer refleksene dere har på,

så ser det ut som om refleksene lyser selv!

Sjåføren snakker rolig, og det er lett å forstå hva han mener!

-Det visste vi vel kanskje fra før, men det er så fint når du forklarer, skryter Velo.

-Se nå der borte! Der ser dere at det lyser fra noen reflekser. Det står to barn der og venter på Skolebussen, sier sjåføren og peker!

Bare litt etterpå sier Bike høyt:

-Men det står en til der. Der er jo tre elever! Den tredje så ikke jeg!

-Ja, og hvorfor så vi ikke den tredje før vi var veldig nær....? spør buss sjåføren.

Det var veldig enkelt å svare på og forklare for Bike og Velo!!!!

Hva tror dere at de sa.....?





HØSTOPPGAVER

- 1 På vår hjemmeside trafikkalenderen.no finner du Reflekssangen. Der finner du også en versjon med bare komp, og selvsagt tekst og noter. Syng sangen sammen med elevene!
- 2 Les fortellingen på side 8 for elevene! La elevene komme med spontane tanker og spørsmål!
- 3 På side 10 ser du en annonse fra Norges Lastebileier-Forbund med fin informasjon og tilbud til dere! De gjennomfører trafikksikkerhetskampanjen «Venner på veien». Ta kontakt med dem, da vel!
- 4 Ta kopi på et litt tykt papir av lastebilen «Scanita» på side 11. La elevene fargelegge tegningen! Vi setter pris på og gir respons på alle innsendte tegninger! Husk innsendingsfristen 29. november 2024.
- 5 Se på bildet i kalenderen hvor fint refleksene til Bike lyser i billysene fra Frøken Fartsgal! Snakk om hvor viktig det er å bruke refleks når vi er ute i trafikken og det er mørkt! Kan elevene se av kalenderen når Refleksdagen er?
- 6 La elevene ta med ulike reflekser på skolen. Finn et mørkt rom på skolen der elevene kan teste refleksene de har på seg, ved at de lyser på hverandre med kraftige lommelykter. Fint om det kan være ganske stor avstand mellom reflekser og lys!





**ØNSKER DU Å
FÅ EN LASTEBIL
TIL DIN SKOLE?**

Ta kontakt med NLF
på post@lastebil.no
eller se lastebil.no.

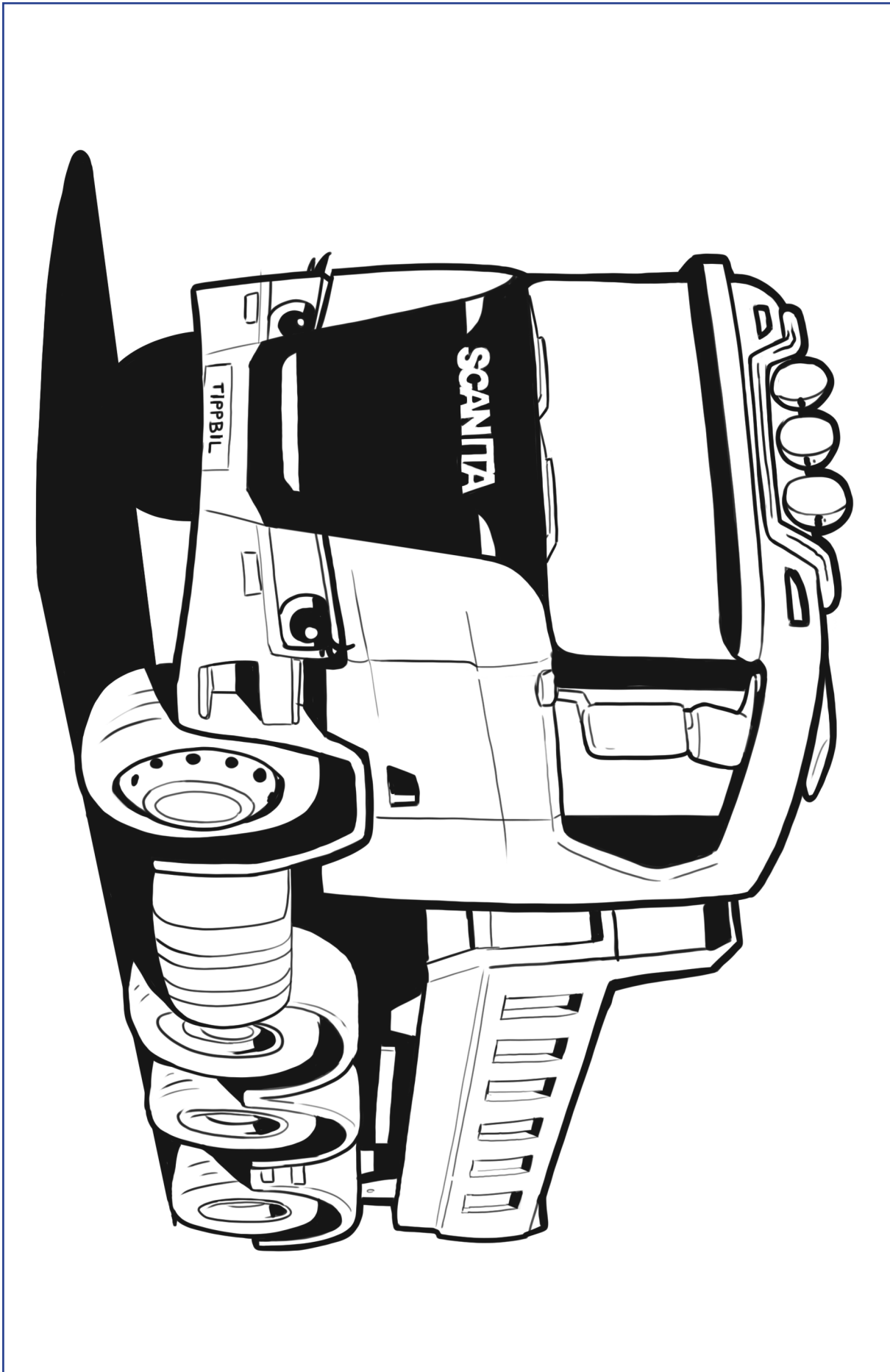
VENNER PÅ VEIEN

**En lastebil kommer til skolen – en helt
spesiell undervisningstime i trafikksikkerhet**

Trafikksikkerhetskampanjen «Venner på veien» retter seg mot barn i 1. og 2. klasse. Kampanjen er et initiativ fra Norges Lastebileier-Forbund, og gjennomføres av våre medlemmer rundt i hele landet. Målet er å lære barna mer om hvordan de skal forholde seg til store lastebiler i trafikken.



NORGES LASTEBILEIER-FORBUND






Tillatt å kopiere!



UTE PÅ VEIEN



(Lærer leser)

-God morgen Frøken Fartsgal!
Hvorfor står du her?
Morris Minor har stoppet rett bak den røde bilen. Han lurer på om det er noe som ikke er greit. Frøken Fartsgal smiler lurt.

-Jeg gjør meg klar til å teste hvor fort jeg kan kjøre herfra og bort til gangfeltet du ser i enden av sletta langt der borte. Det kommer til å bli ny rekord i dag!

Morris Minor skvetter til og blir bekymret i stemmen:

-Du kan ikke kjøre fort her! Det er ikke lov! Og så må du se deg for å stoppe ved gangfeltet, hvis noen skal gå over veien der borte! Sånn er reglene!

-De får heller vente – og jeg kjører akkurat så fort jeg vil! Og skiltene de har satt opp her er bare dumme, både det med fartsgrense og gangfelt! Frøken Fartsgal ruser opp motoren så

den brummer skikkelig. Hun er klar for ny fartsrekord!

Morris Minor prøver å si noe mer, men det er for sent! I det den røde bilen suser av gårde, ser Morris Minor at det er noen barn som nærmer seg fotgjengerfeltet for å krysse veien. Han blinker så mye han kan med lysene på bilen. Til og med tuter han flere ganger – noe han sjelden gjør. Han er jo gammel og ordentlig!

Heldigvis ser Morris Minor at barna har sett han blinker og hørt han tuter. Frøken Fartsgal nærmer seg gangfeltet, og han ser baklysene hennes straks er borte ved enden av sletten. Hun ser ikke ut til å tenke å stoppe, for bremselysene lyser ikke!

Vil hun stoppe for å slippe over barna? Eller kommer barna til å vente til det er klart?

Hva tror du?



VINTEROPPGAVER

- 1 Ta kopi av tegningen av Frøken Fartsgal på side 15. La elevene fargelegge den tøffe bilen! Bruk gjerne et litt tykt kopipapir! Fint hvis dere sender inn elevtegningene til oss! Muligheter til å vinne fine premier!
- 2 Les fortellingen på side 12 for elevene. Kanskje elevene kan komme med en oppfølging av fortellingen? Skriv gjerne ned stikkord eller setninger!
- 3 Snakk med elevene om bruk av fortau eller gangveier hvis det finnes i skolens nærmiljø!
- 4 Gå gjerne ut med grupper av elevene for å trene på å gå trygt på vinterføre!
- 5 Hva slags skilt er det Tryggleif har på hodet?
- 6 Ta kopi av rebusen/kryssordet på side 14. La elevene løse den på hvert sitt ark, men de kan gjerne samarbeide eller få hjelp hvis de står helt fast. Bruk kalenderen for å kjenne igjen vennene våre og finne navnene deres! Vi setter pris på alle innsendte løsninger! Husk innsendingsfristen 7.mars 2025.





Tillatt å kopiere!

REBUS

The crossword puzzle grid consists of 10 rows and 5 columns. A vertical column of 10 cells is shaded pink. The clues are as follows:

- Row 1: A unicycle (green and purple) is positioned above the first cell of the pink column.
- Row 2: A unicycle (purple and pink) is positioned to the left of the first cell of the pink column.
- Row 3: A sword is positioned to the left of the first cell of the pink column.
- Row 4: A coiled rope is positioned to the left of the first cell of the pink column.
- Row 5: A blue tricycle is positioned to the left of the first cell of the pink column.
- Row 6: A fox is positioned to the left of the first cell of the pink column.
- Row 7: A red bicycle is positioned to the left of the first three cells of the grid.
- Row 8: A nose is positioned below the first cell of the pink column.

Skriv rebusord:

.....





Tillatt å kopiere!

HJELMEN ER PÅ

(Lærer leser)

Mille står og snakker med mange venner i skolegården. Det er friminutt og de koser seg ute.

-I dag hadde vi opptelling i klassen for å vite hvem som bruker sykkelhjelm hver gang de er ute og ruller.. Vil dere gjette hva resultatet ble?

De andre har mange forslag. Mille er glad da hun kan fortelle at dette året svarte alle elevene i klassen at de alltid bruker hjelm når de sykler, skater, går på rulleskøyter eller bruker sparkesykkel!

-Så bra, men er det riktig, tror du? Også hvis noen bare er på en liten runde? spør en av elevene fra en annen klasse.

Mille er sikker på det, fordi klassen har hatt en konkurranse i to uker. Konkurransen er sånn at alle lovet å bruke hjelm. Alle i klassen skulle passe på hverandre. De var også enige om at de skulle si ifra hvis noen så andre i

klassen som ikke brukte hjelm. Det var ikke å sladre, men noe det var lov å si ifra om. Fint å vite når de skulle telle opp.


-Og vet dere hva premien er hvis vi klarte det? undrer Mille. Jo - da har læreren lovet at neste fredag midt på dagen, skal vi dra på tur - med noe som ruller - sykkel eller noe annet vi pleier å bruke! Vi tar med oss maten og spiser borte ved skogen oppe i åsen.

-Og så sa læreren at vi kanskje skulle stoppe ved butikken på vei tilbake å kjøpe noe - som er på to bokstaver og som smaker veldig godt

-Men dere må huske på en ting på den turen, sier Bike som har hørt på hva Mille snakker med vennene om.

-Da må dere i hvert fall huske å bruke hjelm den dagen, sier Bike og smiler.

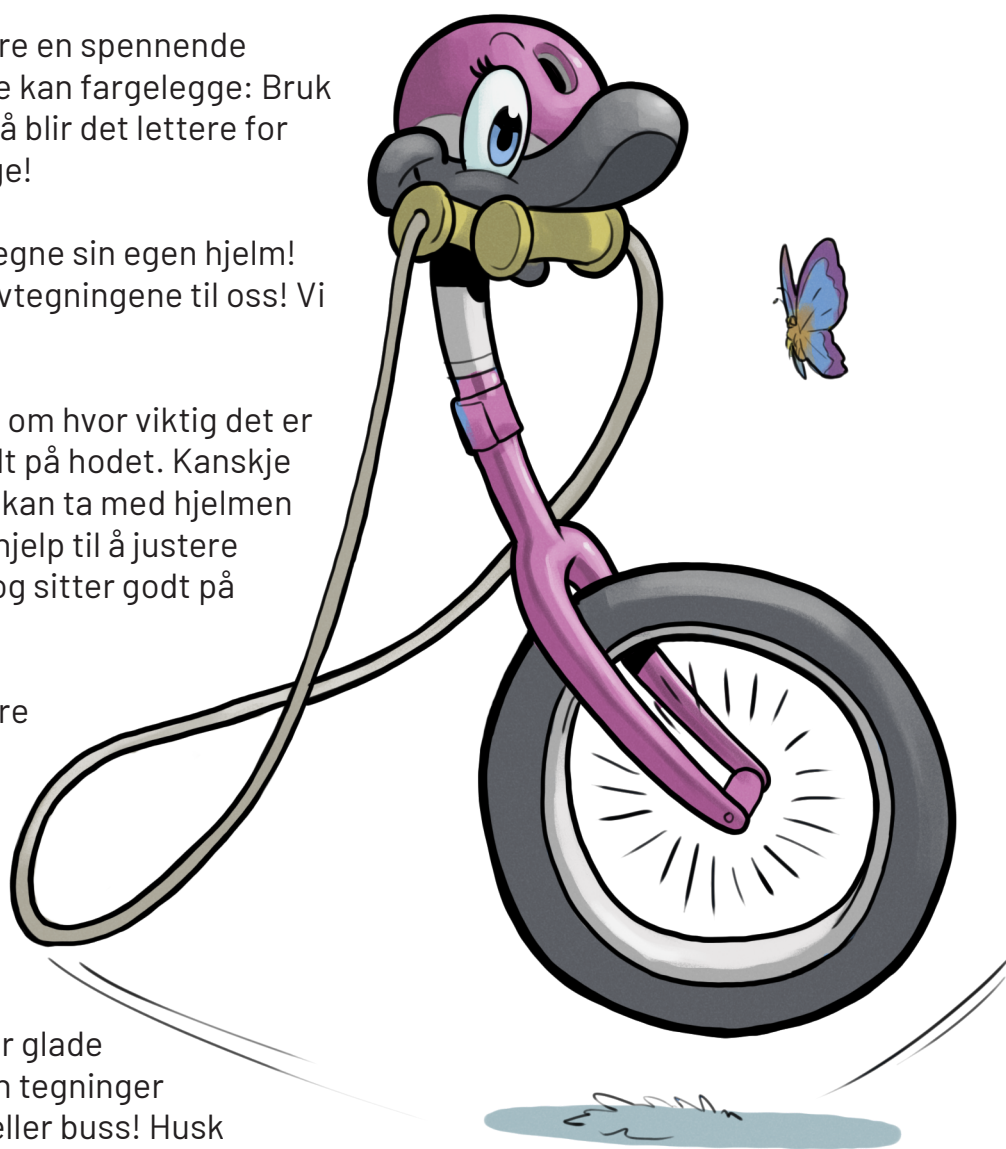
Hele gjengen ler godt av han og sier han kanskje kunne bli med på turen - med hjelm, selvsagt!






VÅROPPGAVER

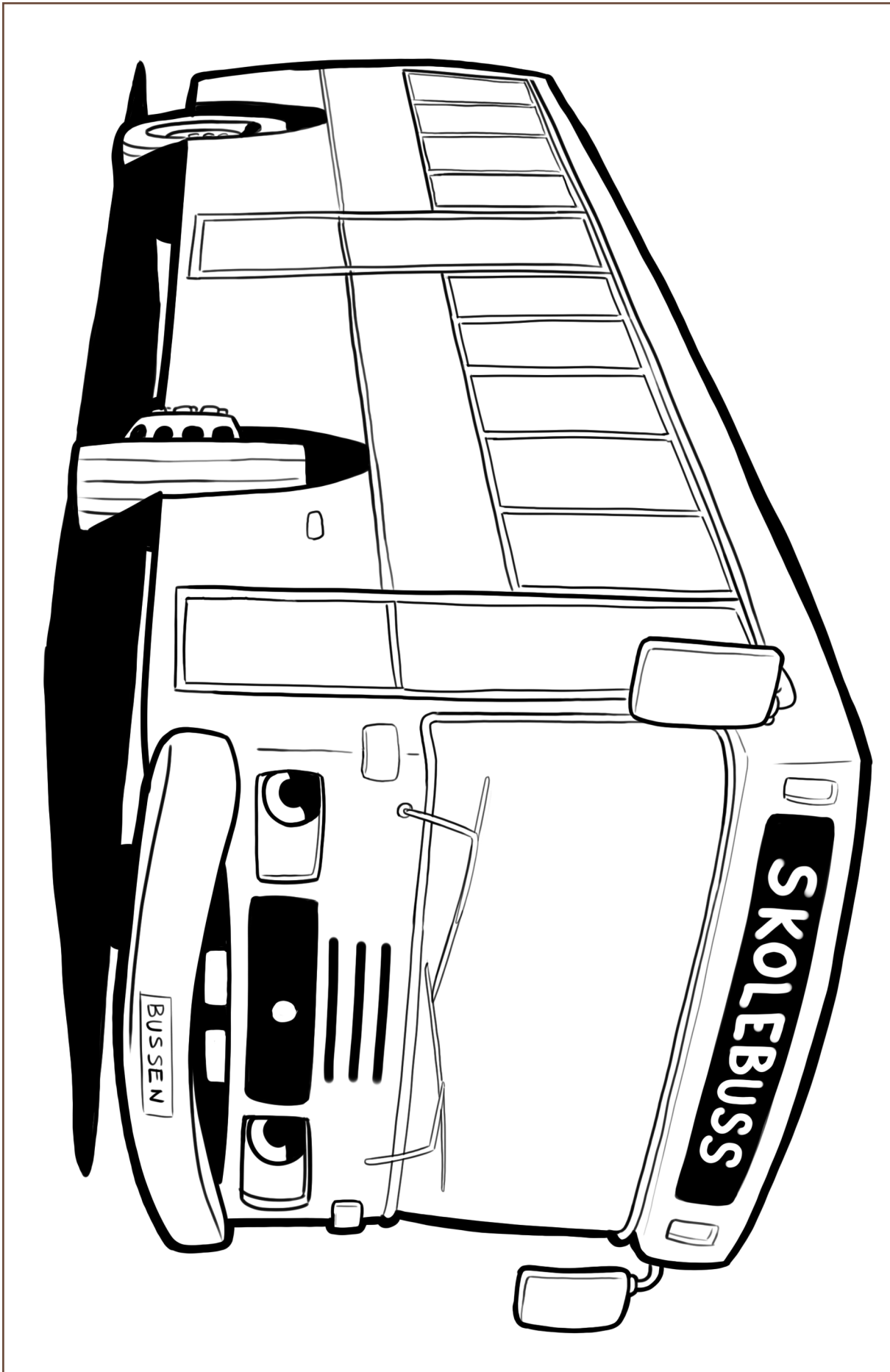
- 1 Har dere sunget Sykkelsamba? Dere finner sangen med komp og tekst på nettsiden vår!
- 2 Les fortellingen på side 16 for elevene. Snakk om og repeter hvor viktig det er å bruke sykkelhjelm i alle aktiviteter der «hjulene ruller»!
- 3 På side 18 finner dere en spennende sykkelhjelm elevene kan fargelegge: Bruk litt tykt kopipapir, så blir det lettere for elevene å fargelegge!
- 4 Elevene kan også tegne sin egen hjelm! Send gjerne inn elevtegningene til oss! Vi gir respons!
- 5 Snakk med elevene om hvor viktig det er å feste hjelmen godt på hodet. Kanskje alle elevene en dag kan ta med hjelmen sin på skolen og få hjelp til å justere den så den passer og sitter godt på hodet?!
- 6 På side 19 finner dere en tegning av Skolebussen. La elevene fargelegge bussen - og de kan gjerne pynte litt rundt! Bruk kalenderen for å se bussen tydelig! Vi er glade hvis dere sender inn tegninger til oss av hjelm og/eller buss! Husk innsendingsfristen 11. mai 2025.






Tillatt 8 kopiere!





SKOLEBARNAS TRAFIKKALENDER



VIKTIGE NUMMER:



116 111
ALARMTELEFONEN
for barn og unge

Skolebarnas Trafikkalender, postboks 1311 Trudvang, 3105 Tønsberg